

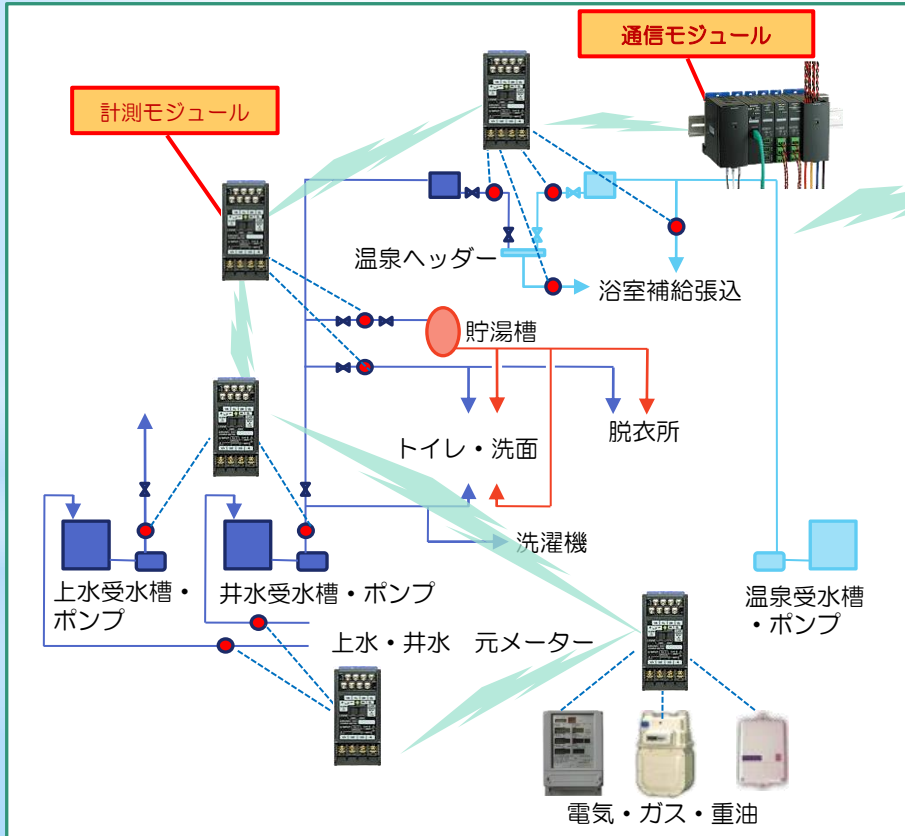
# エネルギーナビゲーション® システムの概要

請求データ  
計測器目視データ  
入館者数  
施設固有データ

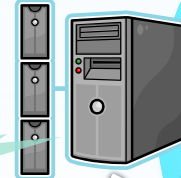
入力



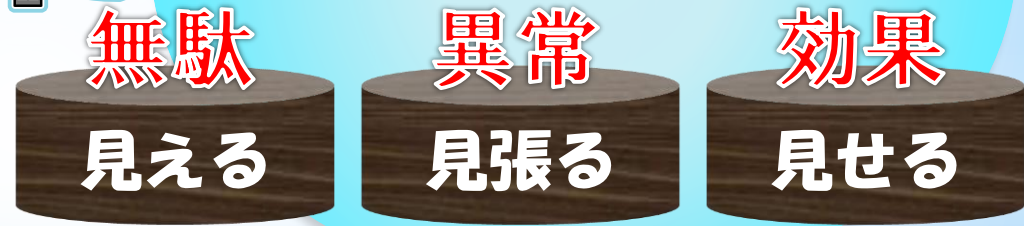
## 自動計測システム



トリリオン  
データセンター



エネルギーナビゲーション®  
<https://ens.trillion.jp>



# エネルギーナビゲーション® データ表示画面

トリオン温泉郷 トリオン温泉 (日報・全て) 2013年02月07日09時31分 ~ 2013年02月08日09時30分 のレポート

絞り込み検索

チェーン名  
トリオン温泉郷

施設名  
トリオン温泉

種別  
日報

プリセット  
全て

抽出期間 (期間型 累積型)  
いつから  
2013年02月08日09時30分

いつまで  
2013年02月08日09時30分

期間  
01日

帳票出力  
日報CSV出力  
項目別CSV出力  
帳票(印刷)

グラフ形式
表形式

項目名	総水光熱費(円)	上水使用料金(円)	下水使用料金(円)	都市ガス使用料金(円)	電力使用料金(円)	Co2排出量(Kg)	市水使用量(m3)	白湯アトラクション(補給)(m3)	人(補)					
種別	計算式	計算式	計算式	計算式	計算式	計算式	計測値	計測値	計					
累積値	167,146	41,258	52,101	39,288	34,504	1,373	164.36							
日報	3,556	878	1,109	836	734	29	3.50							
2013/02/07	6,248	1,890	2,375	4,470	1,140	156	7.53	0.92	68.77	81	0.68	3.08	0.40	0.71
2013/02/08	741	151	232	0	325	0	0.60	0.59	0.00	23	0.05			

2013/02/07 木 23:00 2,685 291 620 1,117 657 39 1.16 2.24 17.19 47 0.33

2013/02/07 木 23:30 1,830 158 507 394 771 14 0.63 2.16 6.06 55 0.68

2013/02/08 金 00:00 2,878 183 709 1,502 484 52 0.73 3.17 23.10 35 0.53 0.00 0.00 0.00

2013/02/08 金 00:30 1,015 276 376 0 363 0 1.10 0.97 0.00 26 0.67 0.00 0.00 0.00

2013/02/08 金 01:00 741 168 248 0 325 0 0.67 0.69 0.00 23 0.39 0.00 0.00 0.00

2013/02/08 金 01:30 742 168 240 0 334 0 0.67 0.65 0.00 24 0.35 0.00 0.00 0.00

2013/02/08 金 02:00 917 266 317 0 334 0

2013/02/08 金 02:30 766 176 248 0 343 0

2013/02/08 金 03:00 942 279 320 0 343 0

2013/02/08 金 03:30 746 171 232 0 343 0

2013/02/08 金 04:00 785 166 248 0 371 0

2013/02/08 金 04:30 1,160 274 310 0 576 0

2013/02/08 金 05:00 953 151 235 0 567 0

2013/02/08 金 05:30 1,123 254 302 0 567 0

2013/02/08 金 06:00 933 156 243 0 535 0

2013/02/08 金 06:30

2013/02/08 金 07:00

2013/02/08 金 07:30

2013/02/08 金 08:00

2013/02/08 金 08:30 4,705 836 2,252 891 726 31

2013/02/08 金 09:00 4,875 786 2,375 574 1,140 20

用途別エネルギー使用量を30分単位で閲覧することができます。

表形式とグラフ形式で、表示方法の切替が可能

データを、CSV形式(EXCEL)で出力します。

用途別エネルギー使用量を30分単位で閲覧することができます。

表形式とグラフ形式で、表示方法の切替が可能

日報をPDF形式で出力し、印刷することができます。

